

# サービスパックダウンロード方法

更新 2012/02/10

MYPAC MODEL/DESIGNER のサービスパックは、ダウンロードパスワードが必要です。  
ダウンロードパスワードのご請求は、別途「サービスパックダウンロードパスワードの請求方法」  
をご参照ください。

## 1. MYPAC サービスパックダウンロード

弊社ホームページトップ (<http://www.kuraki.co.jp/>) より、  
ソリューション CAD/CAM システム → MYPAC サービスパック を開きます。

または、MYPAC サービスパックダウンロード(<http://mypac.kuraki.co.jp/>)を開きます。

## 2. ダウンロードするソフト名を選択

ダウンロードするサービスパックを選択します。

例) Designer K-Ver.9.0 の場合

技術のチカラで世界を作る  
**KURAKI**

### MYPACダウンロード

いつもKURAKI製品をご愛顧いただき、誠にありがとうございます。  
こちらは購入者対象のページのため、それぞれのページの閲覧にはパスワードが必要になります。ご使用のソフトウェアのバージョンをご確認  
り弊社までご連絡ください。パスワードをお知らせいたします。  
※ソフトのバージョン確認方法:DESIGNER/MODELを起動し、ツールメニューのヘルプからバージョン情報を参照してください。

- ・パスワードの請求方法は [こちら](#) をご覧ください。
- ・ダウンロードの手順は [こちら](#) をご覧ください。

#### ダウンロードにあたって

- ・それぞれのソフトにあわせて、インストール手順を説明したファイルがありますので、必ずそれをご覧のうえインストールしてください。
- ・変更修正内容はpdfをご覧ください。
- ・バージョンにより、ご利用のPCにMicrosoft Visual C++ 2005 Service Pack 1 再頒布可能パッケージ MFC のセキュリティ更新プログラ  
ムされている必要があります。詳しくは[こちら](#)をご覧ください。

#### ソフト名

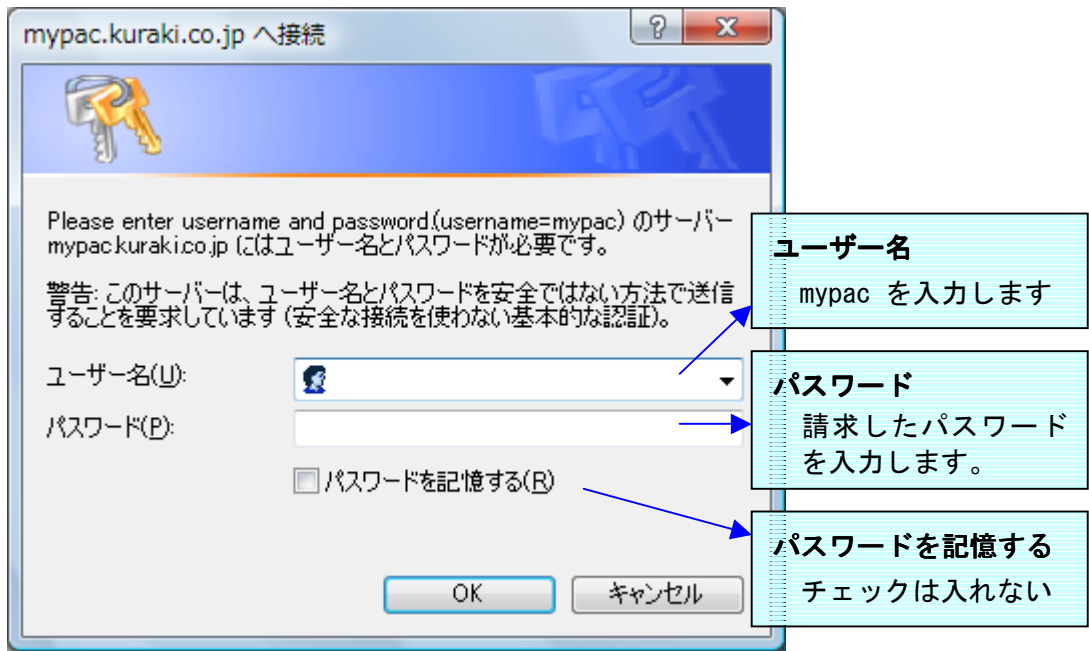
<a href="#">designer k-ver9.0 (SP1.02)</a>	最終更新日：2012/02/09	<a href="#">このソフトの</a>
<a href="#">designer k-ver8.5 (SP1.06)</a>	最終更新日：2012/02/09	<a href="#">このソフトの</a>

### 3. パスワードの入力

ユーザー名、パスワードを入力します。

ユーザー名： mypac

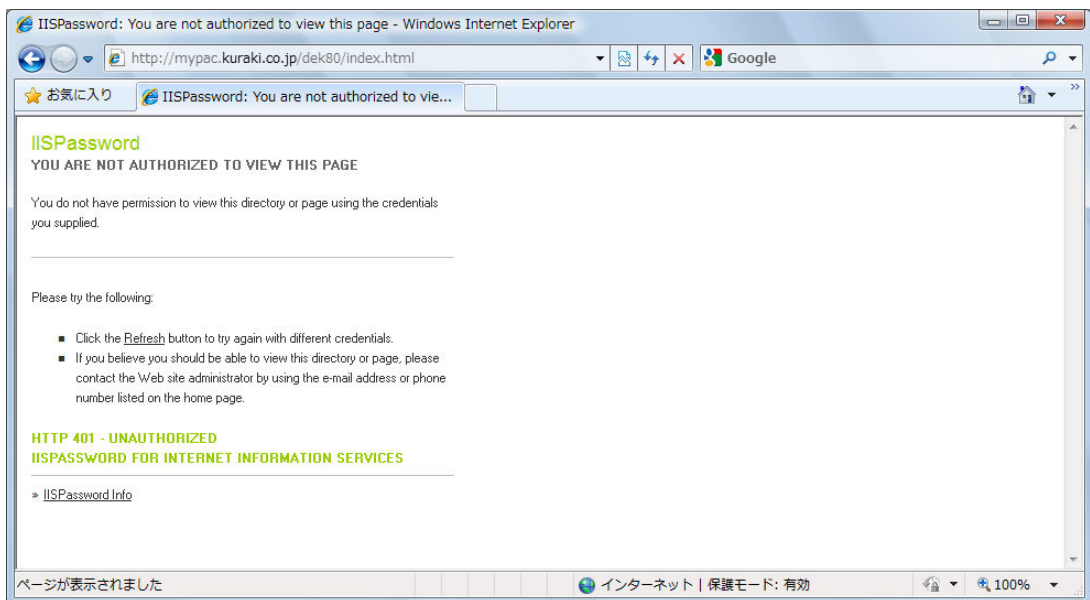
パスワード： 弊社より連絡しているパスワードを入力



※ 「パスワードを記憶する」にチェックを入れないでください。

パスワード入力をキャンセルした場合は、パスワードのエラーが表示されます。

前のページに戻って、パスワード入力をやり直してください。

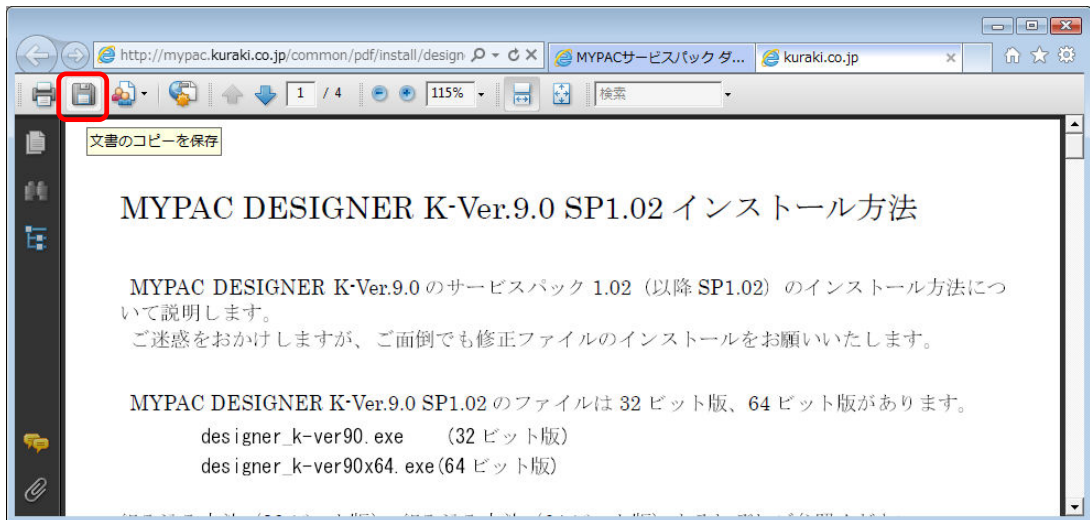


#### 4. サービスパックのダウンロード

パスワード認証が成功すると、バージョンごとのダウンロードページが表示されます。ダウンロードボタンをクリックし、サービスパック本体をダウンロードしてください。



また、「インストール方法」ボタンをクリックし、インストール方法 PDF を表示します。インストール方法を保存するには、アイコンより「文書のコピーを保存」を実行します。



ヘルプが更新されている場合は、同様の手順でヘルプファイルをダウンロードしてください。項目が無い場合、または更新されていない場合は、ダウンロードの必要はありません。

K-Ver.9.0 より、x64 版のサービスパックが用意されています。  
x64 版を使用されている場合は、同様にダウンロードしてください。



The screenshot shows a web browser window displaying the KURAKI MYPAC download page. The page title is "MYPACダウンロード" and the URL is "http://mypac.kuraki.co.jp/dek90/index.html". The page features the KURAKI logo and a search bar. Below the header, there is a section for "DESIGNER K-Ver9.0 ダウンロード". This section contains two download options, each with a table of details and three buttons: "インストール方法", "ダウンロード", and "変更修正点". The second option, for the x64 version, is highlighted with a red box.

DESIGNER K-Ver9.0 ダウンロード	
ソフト名:	designer k-ver9.0
バージョン:	SP1.02
サイズ:	37.5MB
最終更新日:	2012/02/09
<a href="#">インストール方法</a> <a href="#">ダウンロード</a> <a href="#">変更修正点</a>	
ソフト名:	designer k-ver9.0 (x64)
バージョン:	SP1.02
サイズ:	47.6MB
最終更新日:	2012/02/09
<a href="#">インストール方法</a> <a href="#">ダウンロード</a> <a href="#">変更修正点</a>	

なお、インストール方法は 32 ビット版と同じものですのでダウンロードの必要はありません。

以上、よろしく申し上げます。